

Gute Arbeit
entsteht durch Kompetenz.

Fortbildungen Pferdmedizin 2026

Fortbildungen für Tierärztinnen, Tierärzte,
Tiermedizinische Fachangestellte
sowie Azubis und Quereinsteiger

Inhaltsverzeichnis

März 2026

- 📍 Zoom / Zielgruppe: Tierärzt:innen
Problemstuten und Fertilitätsstörungen
- 📍 Zoom / Zielgruppe: Tierärzt:innen
Luftsackerkrankungen beim Pferd

April 2026

- 📍 Zoom / Zielgruppe: Tierärzt:innen
Erkrankungen der ableitenden Harnwege beim Pferd – Diagnostik, Differenzialdiagnosen und Therapie
- 📍 Zoom / Zielgruppe: Tierärzt:innen
Trächtigkeitsuntersuchung bei der Stute
- 📍 Zoom / Zielgruppe: Tierärzt:innen
Common and rare: Die Welt der Pferdeinternistik - Gastrointestinaltrakt
- 📍 Zoom / Zielgruppe: Tierärzt:innen
Geburt und Geburtsvorhersage beim Pferd

Übersicht

Mai 2026

📍 Zoom / Zielgruppe: TFA

TFA in der Pferdekllinik: Wenn jede Minute zählt – der Kolikpatient in der Pferdekllinik

Juni 2026

📍 Zoom / Zielgruppe: TFA

TFA in der Pferdekllinik: Atemnot, Husten, Leistungsabfall – der Atemwegspatient aus TFA-Sicht

📍 Zoom / Zielgruppe: Tierärzt:innen

Common and rare: Die Welt der Pferdeinternistik - Endokrinologie beim Pferd

📍 Zoom / Zielgruppe: TFA

TFA in der Pferdekllinik: TBS & BAL richtig aufbereiten – Probenqualität sichern, Befunde verbessern

Juli 2026

📍 Königslutter am Elm / Zielgruppe: Tierärzt:innen

Präsenz

Bronchoskopie beim Pferd - ausgewählte Atemwegserkrankungen, Endoskopie mit Schwerpunkt Luftsackendoskopie

Übersicht

 Zoom / Zielgruppe: TFA

TFA in der Pferdeklinik: Von der Blutentnahme bis zum Laborbefund – Blutproben sicher managen

 Zoom / Zielgruppe: TFA

TFA in der Pferdeklinik: Gastroskopie beim Pferd

 Zoom / Zielgruppe: Tierärzt:innen

Common and rare: Die Welt der Pferdeinternistik - Hämatologie

August 2026

 Zoom / Zielgruppe: TFA

TFA in der Pferdeklinik: Sicher im Klinikalltag – Arbeitsschutz bei Untersuchungen und Sedierung

 Zoom / Zielgruppe: Tierärzt:innen

Common and rare: Die Welt der Pferdeinternistik - Immunsystem und Entzündungen

September 2026

 Zoom / Zielgruppe: TFA

TFA in der Pferdeklinik Advanced: Laborparameter beim Pferd – verstehen, einordnen, weitergeben

Übersicht

📍 Limburgerhof & Ludwigshafen / Zielgruppe: Tierärzt:innen

Präsenz

Bronchoskopie beim Pferd - ausgewählte Atemwegserkrankungen, Endoskopie mit Schwerpunkt Luftsackendoskopie und BAL

Oktober 2026

📍 Zoom / Zielgruppe: TFA

TFA in der Pferdeklinik Advanced: Von der Spende bis zur Transfusion – Blut- und Plasma im Klinikalltag

📍 Zoom / Zielgruppe: TFA

TFA in der Pferdeklinik Advanced: Infektionsschutz im Klinikalltag – Hygiene, Isolation und Desinfektion

📍 Zoom / Zielgruppe: TFA

TFA in der Pferdeklinik Advanced: Infusionstherapie beim Pferd – Grundlagen, Indikationen und praktische Umsetzung

November 2026

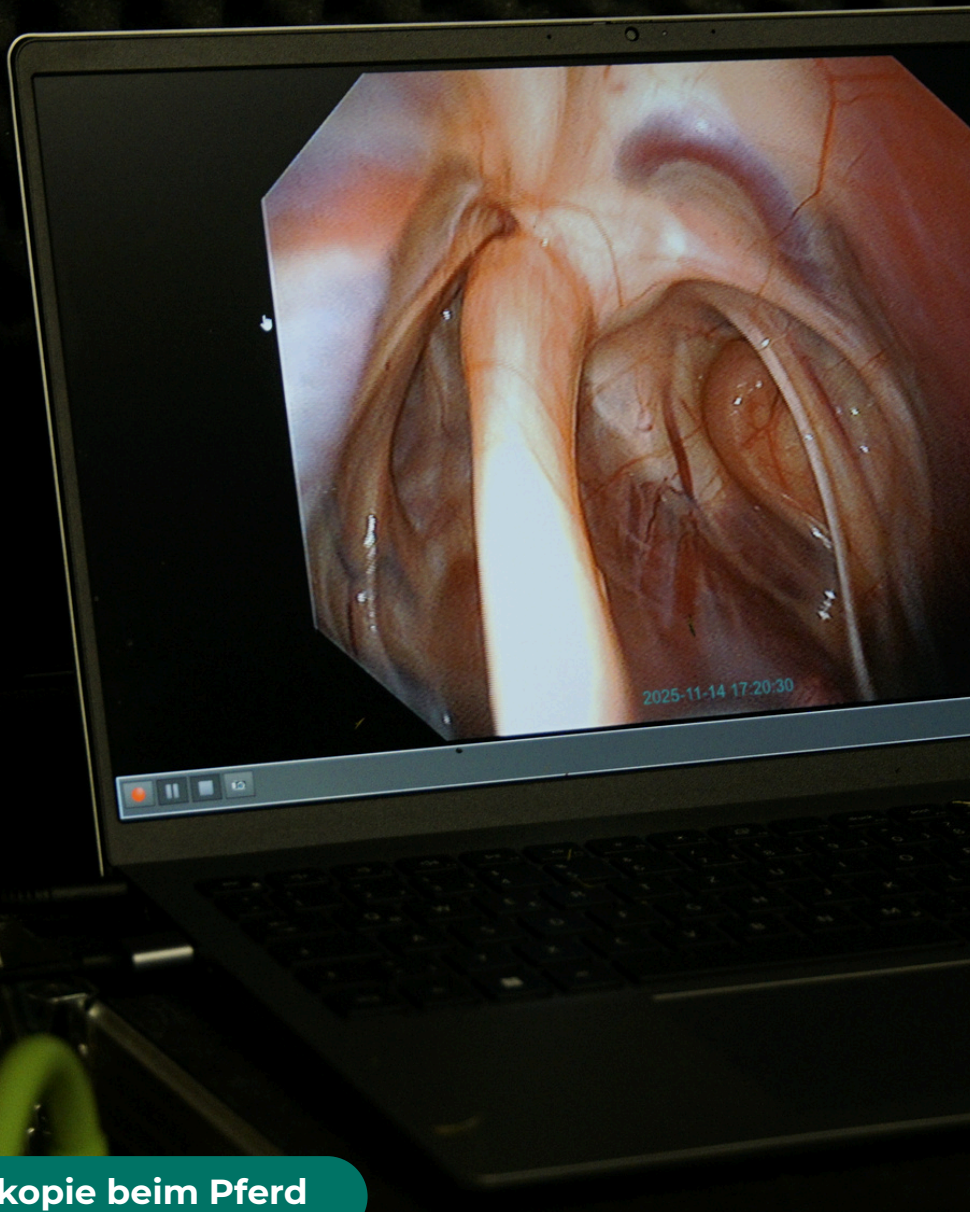
📍 Zoom / Zielgruppe: TFA

TFA in der Pferdeklinik Advanced: Durchfall beim erwachsenen Pferd – ein internistischer und „hygienischer“ Notfall

📍 Aschheim / Zielgruppe: Tierärzt:innen

Präsenz

Bronchoskopie beim Pferd - Lungenerkrankungen, Endoskopie und BAL Entnahme



Bronchoskopie beim Pferd

Workshop Juli - November 2025

Gynäkologie und Geburtshilfe beim Pferd: Problemstuten und Fertilitätsstörungen

Referentin: Dr. Maria Melchert

ATF-Stunden / Bildungsstunden GST / Bildungsstunden ÖTK: 1 Stunde

Zielgruppe: Tierärztinnen und Tierärzte

Sprache: Deutsch

Wenn es mit der Trächtigkeit nicht klappt, sind gezielte Diagnostik und individuelle Therapie gefragt. Dieses Webinar beleuchtet die häufigsten Ursachen für Fruchtbarkeitsprobleme beim Pferd. Besonders im Fokus steht die sogenannte „alte Maidenstute“ – es wird aufgezeigt, welche typischen Herausforderungen bestehen und welche Behandlungsoptionen zur Verfügung stehen. Auch vorbeugende Maßnahmen werden thematisiert.

Zielgruppe:

Das Seminar richtet sich an Tierärztinnen und Tierärzte mit Schwerpunkt Pferdemedizin, die ihr Wissen rund um Gynäkologie, Fruchtbarkeit und Geburt beim Pferd erweitern möchten.



 Zoom

25. März 2026

19:00 - 20:30 Uhr

Preis: **65,00 €**

Luftsackerkrankungen beim Pferd

Referentin: Dr. Bianca C. Schwarz, DipECEIM

ATF-Stunden / Bildungsstunden GST / Bildungsstunden ÖTK: 2

Zielgruppe: Tierärztinnen und Tierärzte

Sprache: Deutsch

Die Luftsäcke sind eine anatomische Besonderheit des Pferdes – und eine potenzielle Schwachstelle. Luftsackerkrankungen wie Mykosen oder Empyeme stellen diagnostisch und therapeutisch eine Herausforderung dar, können aber mithilfe moderner Endoskopietechnik gezielt erkannt werden.

Dieses Webinar gibt einen fundierten Überblick über die wichtigsten Luftsackerkrankungen beim Pferd. Im Fokus stehen die klinischen Symptome, die endoskopische Diagnostik und bildgebende Zusatzverfahren (z. B. Röntgen). Praxisrelevante Fallbeispiele runden die Fortbildung ab.

Zielgruppe:

Das Webinar richtet sich an Tierärzte mit Interesse an Luftsackerkrankungen und deren Erkennung mithilfe moderner Endoskopie – ideal für Einsteiger und zur Auffrischung für Fortgeschrittene.



 Zoom

31. März 2026

19:00 - 21:00 Uhr

Preis: **86,00 €**

Erkrankungen der ableitenden Harnwege beim Pferd – Diagnostik, Differenzialdiagnosen und Therapie

Referentin: Dr. Bianca C. Schwarz, DipECEIM

ATF-Stunden / Bildungsstunden GST / Bildungsstunden ÖTK: 2

Zielgruppe: Tierärztinnen und Tierärzte

Sprache: Deutsch

Blasensteine, Infektionen, Neoplasien oder angeborene Anomalien – Erkrankungen der ableitenden Harnwege kommen beim Pferd selten vor, sind aber klinisch oft relevant. Dieses Online-Seminar bietet eine strukturierte Übersicht über die wichtigsten urologischen Erkrankungen beim Pferd mit Fokus auf Diagnostik, Differenzialdiagnosen und therapeutische Optionen. Anhand von Fallbeispielen wird der praktische Einsatz der Cystoskopie ergänzt durch Laborbefunde, bildgebende Verfahren (Ultraschall) sowie therapeutische Ansätze.

Zielgruppe:

Das Webinar richtet sich an Tierärzte mit Interesse an Erkrankungen der ableitenden Harnwege beim Pferd – ideal für Einsteiger und zur Auffrischung für Fortgeschrittene.

 Zoom

14. April 2026

19:00 - 21:00 Uhr

Preis: **86,00 €**

Gynäkologie und Geburtshilfe beim Pferd: Trächtigkeitsuntersuchung bei der Stute

Referentin: Dr. Maria Melchert

ATF-Stunden / Bildungsstunden GST / Bildungsstunden ÖTK: 1 Stunde

Zielgruppe: Tierärztinnen und Tierärzte

Sprache: Deutsch

Die Trächtigkeitsuntersuchung ist ein fester Bestandteil der Reproduktionsmedizin. Doch wann ist der optimale Zeitpunkt für die Kontrolle? Welche Befunde lassen sich in den verschiedenen Stadien der Trächtigkeit erwarten? Dr. Maria Melchert erläutert die sinnvolle Planung der Trächtigkeitsuntersuchungen und gibt praktische Einblicke in die korrekte Interpretation der Ergebnisse.

Zielgruppe:

Das Seminar richtet sich an Tierärztinnen und Tierärzte mit Schwerpunkt Pferdemedizin, die ihr Wissen rund um Gynäkologie, Fruchtbarkeit und Geburt beim Pferd erweitern möchten.



 Zoom

15. April 2026

19:00 - 20:30 Uhr

Preis: **65,00 €**

Common and rare: Die Welt der Pferdeinternistik

Referentin: Dr. Bianca C. Schwarz, DipECEIM

ATF-Stunden / Bildungsstunden GST / Bildungsstunden ÖTK:
werden beantragt

Zielgruppe: Tierärztinnen und Tierärzte

Sprache: Deutsch

Entdecken Sie die Innere Medizin des Pferdes neu: Diese strukturierte Webinarreihe verbindet häufige internistische Krankheitsbilder mit seltenen, komplexen und oft übersehenen Erkrankungen. Ziel ist es, Sicherheit im Praxisalltag zu gewinnen und zugleich den Blick für diagnostische Besonderheiten und Fallstricke zu schärfen.

Jedes Modul besteht aus zwei aufeinander abgestimmten Webinaren:

Teil 1: häufige Probleme sicher erkennen und managen

Teil 2: seltene, komplexe oder atypische Varianten verstehen und einordnen

Fallbeispiele, praxisnahe Entscheidungswege und klare Take-home-Messages stehen im Fokus.

Inhalte auf der nächsten Seite

Zielgruppe:

Die Webinarreihe richtet sich an Tierärztinnen und Tierärzte, die in der Pferdemedizin tätig sind und ihr Wissen im Bereich der Inneren Medizin gezielt vertiefen oder auffrischen möchten.

 Zoom

23.April - 23.September 19:00 - 21:00 Uhr

Preis: **630,00 €**

Gastrointestinaltrakt: Chronische Durchfälle, Kotwasser & seltene Enteropathien

23. April und 21. Mai 2026 | 19:00 - 21:00

Teil 1: Chronische gastrointestinale Probleme beim Pferd – häufige Ursachen erkennen

Teil 2: Chronische Darmerkrankungen beim Pferd – seltene und komplexe Enteropathien

Endokrinologie: Von PPID & EMS bis zu seltenen Hormonstörungen

11. Juni und 02. Juli 2026 | 19:00 - 21:00

Teil 1: PPID & EMS sicher diagnostizieren und behandeln

Teil 2: Jenseits von PPID & EMS – seltene endokrinologische Erkrankungen

Hämatologie: Blutbilder sicher interpretieren & komplexe Fälle verstehen

30. Juli und 13. August 2026 | 19:00 - 21:00

Teil 1: Das große Blutbild in der Praxis – häufige Befunde sicher interpretieren

Teil 2: Wenn das Blutbild nicht passt – seltene & komplexe hämatologische Erkrankungen

Immunsystem & Entzündung: Häufige Entzündungen und immunvermittelte Dysregulationen

26. August und 23. September 2026 | 19:00 - 21:00

Teil 1: Entzündung beim Pferd – Diagnostik und Aussagekraft von Entzündungsmarkern

Teil 2: Immunvermittelte Erkrankungen und Erkrankungen des Immunsystems

Module auch einzeln buchbar für **175,00€**

Gynäkologie und Geburtshilfe beim Pferd: Geburt und Geburtsvorhersage beim Pferd

Referentin: Dr. Maria Melchert

ATF-Stunden / Bildungsstunden GST / Bildungsstunden ÖTK: 1 Stunde

Zielgruppe: Tierärztinnen und Tierärzte

Sprache: Deutsch

Die Geburt der Stute stellt einen sensiblen Moment im Zuchtmanagement dar. Dieses Webinar vermittelt fundiertes Wissen über sinnvolle Methoden zur Geburtsvorhersage und grenzt diese von wenig hilfreichen Ansätzen ab. Darüber hinaus werden typische Geburtsprobleme bei der Stute sowie deren frühzeitige Erkennung und das praktische Management im Notfall besprochen.

Zielgruppe:

Das Seminar richtet sich an Tierärztinnen und Tierärzte mit Schwerpunkt Pferdemedizin, die ihr Wissen rund um Gynäkologie, Fruchtbarkeit und Geburt beim Pferd erweitern möchten.



 Zoom

29. April 2026

19:00 - 20:30 Uhr

Preis: **65,00 €**

Pferdemedizin

TFA in der Pferdekllinik Basics – Fachwissen, Praxis & Verantwortung

Referentinnen: Dr. Bianca Schwarz und Dr. Madeleine Himmele

AG-TFA-Stunden: werden beantragt

Zielgruppe: Tiermedizinische Fachangestellte

Sprache: Deutsch

Die Vortragsreihe „TFA in der Pferdekllinik – Fachwissen, Praxis & Verantwortung“ bietet Tiermedizinischen Fachangestellten eine praxisorientierte Weiterbildung für den anspruchsvollen Klinikalltag. Sie vermittelt strukturiertes Fachwissen, fördert klinisches Mitdenken und stärkt die sichere, verantwortungsvolle Mitarbeit in Diagnostik, Patientenmanagement und Arbeitssicherheit.

Inhalte auf der nächsten Seite

Zielgruppe:

Diese Webinarreihe richtet sich an Tiermedizinische Fachangestellte in Pferdekliniken – von Berufsanfängerinnen bis hin zu erfahrenen TFA. Ziel der Reihe ist es, Sicherheit im Klinikalltag zu erhöhen, das Fachwissen gezielt zu vertiefen, Eigenverantwortung und klinisches Denken zu stärken und so eine optimale Unterstützung des Tierarztes durch gut informierte TFA zu fördern.

 Zoom

04. Mai - 24. August 19:00 - 21:00 Uhr

Preis: **450,00 €**

Pferdemedizin

Wenn jede Minute zählt – der Kolikpatient in der Pferdeklinik

4. Mai 2026 | 19:00 - 21:00

Referentin: Dr. Madeleine Himmele

Kolik ist ein zeitkritischer Notfall, bei dem strukturierte Abläufe entscheidend sind. Thematisiert werden die Vorbereitung des Kolikpatienten, die Assistenz bei diagnostischen Maßnahmen, die klinische Untersuchung sowie das Erkennen relevanter klinischer und labordiagnostischer Befunde, um tierärztliche Entscheidungen optimal zu unterstützen.

Atemnot, Husten, Leistungsabfall – der Atemwegspatient aus TFA-Sicht

1. Juni 2026 | 19:00 - 21:00

Referentin: Dr. Bianca Schwarz

Das Webinar vermittelt einen praxisnahen Überblick über Diagnostik und Assistenz bei Atemwegserkrankungen, inklusive Blutgasanalyse, Endoskopie sowie TBS- und BAL-Entnahme. Ein Schwerpunkt liegt auf Equinem Asthma sowie auf Haltungs- und Fütterungsaspekten.

TBS & BAL richtig aufbereiten – Probenqualität sichern, Befunde verbessern

15. Juni 2026 | 19:00 - 21:00

Referentin: Dr. Bianca Schwarz (in Kooperation mit EquiZyt)

Im Fokus stehen korrektes Probenmanagement, Zentrifugation, zytologische Präparate sowie Anforderungen an Beschriftung, Lagerung und Versand, um valide Laborergebnisse zu erzielen und typische Fehler zu vermeiden.

Von der Blutentnahme bis zum Laborbefund – Blutproben sicher managen

13. Juli 2026 | 19:00 - 21:00

Referentin: Dr. Madeleine Himmele

Behandelt werden alle relevanten Schritte des Blutprobenmanagements – von der Röhrchenauswahl über präanalytische Besonderheiten bis hin zu Kennzeichnung, Verpackung und Versand.

Pferdemedizin

Von der Vorbereitung bis zum Befund – Gastroskopie beim Pferd

25. Juli 2026 | 19:00 - 21:00

Referentin: Dr. Bianca Schwarz

Das Webinar gibt einen strukturierten Überblick über Vorbereitung, Assistenz und grundlegende Befunde der Gastroskopie sowie deren klinische Bedeutung.

Sicher im Klinikalltag – Arbeitsschutz bei Untersuchungen und Sedierung

24. August 2026 | 19:00 - 21:00

Referentin: Dr. Madeleine Himmele

Thematisiert werden Arbeitssicherheit, Fixation, Verhaltenserkennung sowie der sichere Umgang mit sedierten Pferden, mit dem Ziel, Risiken zu minimieren und Untersuchungen effizient und stressarm zu gestalten.




Module auch einzeln buchbar für **75,00€**

Flexible Endoskopie HD-Serie

Kofferlösung für den mobilen Einsatz



- Darstellungseinheit** Laptop
- Software-Lizenz** für die Darstellung
- USB-Fußschalter** für die Dokumentation
- Prozessor** nach Wahl
- Flexibles HD-Endoskop** nach Wahl
- Transportkoffer**



Beispiel aus der Tierarztpraxis
Dausend & Weyand-Regge



Endoskop Transportkoffer
für den mobilen Einsatz

Endoskope	Artikelnr.	Preis*
0,6m/3,5mm	317 135 06 HD	12.850,- €
1,5m/9mm	317 192 15 HD	10.780,- €
3,3m/9,8mm	317 198 33 HD	11.150,- €
3,5m/13mm	317 113 35 HD	11.560,- €
Insufflations- pumpe	313 02 50	120,- €
Koffer	319 112 00M	1.450,- €
Prozessor RH	317 112 00 RH	8.460,- €
Prozessor HD	317 112 00 HD	6.260,- €



Dental-Scope

Dentale Bildgebung für Ihre Pferdepraxis

Das Dental-Scope ist ein unverzichtbares Instrument für Tierärzt:innen in der Pferdemedizin und ermöglicht eine präzise Untersuchung der Maulhöhle. In Kombination mit dem anovica Pro-

zessor RH und der integrierten LED-Beleuchtung liefert es gestochen scharfe Bilder und Videos. So lassen sich Zahn- und Mundhöhlenerkrankungen zuverlässig erkennen und diagnostizieren.



Prozessor RH



Dental-Scope (42 cm Nutzlänge)




Dental-Scope Schutzschaft



Dental-Scope Spülschaft



PFERDEPRAXIS
DR. MARTIN THUNIG
Kopf- und Zahnheilkunde
Innere Medizin



Herzlichen Dank, Dr. Martin Thunig,
für das Bildmaterial



Pferdezahn Ansicht mit
dem Dental Scope

Dental-Scope	Artikelnr.	Preis*
Scope	317 080 420	4.850,- €
Schutzschaft	317 080 660	1.095,- €
Spülschaft	317 080 661	1.095,- €
Prozessor RH	317 112 00 RH	8.460,- €
HD-Kamera mit USB-An- schluss	316 10 80	1.480,- €
www.anovica.de		

* Alle Preise verstehen Zzgl. MwSt. und Versand. Verkauf ausschließlich an veterinärmedizinische Fachbetriebe.



Bronchoskopie beim Pferd

**ausgewählte Atemwegserkrankungen, Endoskopie mit
Schwerpunkt Luftsackendoskopie**

Referentin: Dr. Bianca C. Schwarz, DipECEIM

ATF-Stunden / Bildungsstunden GST / Bildungsstunden ÖTK: 6 Stunden

Zielgruppe: Tierärztinnen und Tierärzte

Sprache: Deutsch

Dieser praxisorientierte Workshop vermittelt fundiertes Wissen zu Erkrankungen der oberen und unteren Atemwege beim Pferd, einschließlich der Luftsackerkrankungen. Neben theoretischen Grundlagen zur Endoskopie stehen praktische Übungen im Mittelpunkt, die den sicheren Umgang mit der Technik vermitteln. Die Teilnehmenden erhalten wertvolle Tipps und Tricks zur Luftsackendoskopie sowie zur TBS-Entnahme. So wird Theorie mit Praxis verknüpft und das erworbene Wissen direkt am Tier vertieft.

Inhalte:

- Erkrankung der oberen Atemwege
- Erkrankung der unteren Atemwege
- Endoskopie der Atemwege in der Theorie
- Endoskopie der Atemwege in der Praxis

Ablauf:

Vormittags Theorie - Nachmittags heißt es Hands-on in der Praxis. Für Verpflegung ist gesorgt, vom Kaffee bis hin zum warmen Mittagessen im Gasthof.

Zielgruppe: Das Seminar richtet sich an Tierärztinnen und Tierärzte in der Kleintierpraxis, die in der Pferdemedizin tätig sind und in die Endoskopie einsteigen oder erste praktische Erfahrungen sammeln möchten

📍 Kämtner Stub'n, Königslutter

📍 Zentrum für Pferdemedizin Königslutter, Königsluttern

18. Juli 2026

8:30 - 17:00 Uhr

Preis: **635,00 €**



Bronchoskopie beim Pferd

Ausgewählte Atemwegserkrankungen, Endoskopie mit Schwerpunkt Luftsackendoskopie und BAL

Referentin: Dr. Bianca C. Schwarz, DipECEIM

ATF-Stunden / Bildungsstunden GST / Bildungsstunden ÖTK: 6 Stunden

Zielgruppe: Tierärztinnen und Tierärzte

Sprache: Deutsch

Dieser praxisorientierte Workshop vermittelt fundiertes Wissen zu Erkrankungen der oberen und unteren Atemwege beim Pferd, einschließlich der Luftsackerkrankungen. Neben theoretischen Grundlagen zur Endoskopie stehen praktische Übungen im Mittelpunkt, die den sicheren Umgang mit der Technik vermitteln. Die Teilnehmenden erhalten wertvolle Tipps und Tricks zur Luftsackendoskopie sowie zur TBS-Entnahme. So wird Theorie mit Praxis verknüpft und das erworbene Wissen direkt am Tier vertieft.

Inhalte:

- Erkrankung der oberen Atemwege
- Erkrankung der unteren Atemwege
- Endoskopie der Atemwege in der Theorie
- BAL in der Theorie
- Endoskopie der Atemwege in der Praxis

Ablauf:

Vormittags Theorie - Nachmittags heißt es Hands-on in der Praxis. Für Verpflegung ist gesorgt, vom Kaffee bis hin zum warmen Mittagessen im Hotel.

Zielgruppe: Das Seminar richtet sich an Tierärztinnen und Tierärzte in der Kleintierpraxis, die in der Pferdemedizin tätig sind und in die Endoskopie einsteigen oder erste praktische Erfahrungen sammeln möchten.

📍 Hotel & Residenz Limburgerhof, Limburgerhof

📍 Pferdekl. Ludwigshafen, Ludwigshafen am Rhein

25. September 2026 8:30 - 17:00 Uhr

Preis: **635,00 €**



Bronchoskopie beim Pferd

Workshop November 2025



Bronchoskopie beim Pferd

Workshop November 2025



Bronchoskopie beim Pferd

Lungenerkrankungen, Endoskopie und BAL Entnahme

Referentin: Dr. Bianca C. Schwarz, DipECEIM

ATF-Stunden / Bildungsstunden GST / Bildungsstunden ÖTK: 6 Stunden

Zielgruppe: Tierärztinnen und Tierärzte

Dieser praxisorientierte Workshop vermittelt fundiertes Wissen zu Erkrankungen der oberen und unteren Atemwege beim Pferd, mit besonderem Fokus auf Equines Asthma. Die Teilnehmenden erhalten einen Überblick über moderne diagnostische Möglichkeiten, darunter Endoskopie, Tracheobronchialsekret (TBS) und Bronchoalveolarlavage (BAL).

Der Schwerpunkt liegt auf praxisnahen Übungen: Endoskopie der oberen und unteren Atemwege, TBS- und BAL-Entnahme sowie – bei Bedarf – die Luftsackendoskopie. Theorie und Praxis werden direkt am Tier verknüpft, ergänzt durch wertvolle Tipps für die Umsetzung in der täglichen Praxis.

Inhalte:

- Erkrankung der oberen Atemwege
- Erkrankung der unteren Atemwege
- Endoskopie der Atemwege in der Theorie
- Zytologische Diagnostik
- Differentialdiagnosen zu equinem Asthma
- Endoskopie der Atemwege in der Praxis
- BAL-Entnahme

Ablauf:

Vormittags Theorie - Nachmittags heißt es Hands-on in der Praxis. Für Verpflegung ist gesorgt, vom Kaffee bis hin zum warmen Mittagessen im Hotel.

Zielgruppe: Das Seminar richtet sich an Tierärztinnen und Tierärzte in der Kleintierpraxis, die in der Pferdemedizin tätig sind und in die Endoskopie einsteigen oder erste praktische Erfahrungen sammeln möchten.

📍 Hotel & Gasthof zur Post, Aschheim

📍 Pferdeklinik Aschheim GmbH, Aschheim

14. November 2026 8:30 - 17:00 Uhr

Preis: **635,00 €**

Weitere Themen 2026

 Zoom - Tierärzt:innen / TFA

Lunchtime Lectures & Little Lunchies mit Prof. Dr. Dick White
1x pro Monat, mittwochs | 13:00–14:00 Uhr bzw. 12:30-13:30 Uhr

 Zoom - TFA

OP-Assistenz in der Kleintiermedizin – Fortbildungsreihe für TFA
08. April - 22. Juli 2026

 Zoom - Tierärzt:innen

Leitsymptome am Auge - Webinarreihe mit Dogtor Debbie
15. April - 19. August 2026

 Zoom - Tierärzt:innen

Die Katze und ihre dermatologischen Besonderheiten:
Reaktionsmuster, Besonderheiten & die juckende Katze
18. Mai und 29. Juni 2026 | 20:00 - 22:00 Uhr

 Zoom - TFA

Birds in Practice: Vogel-Monat für TFA
02. Juni - 30. Juni 2026

 Reichenschwand (Nürnberg) - Tierärzt:innen

RECOVER Rescuer-Certificate Kurs: Wiederbelebung bei Hund und Katze
25. Juli 2026

 Zoom - TFA

Bandscheibenpatienten in der Praxis – Regionale Besonderheiten
erkennen und richtig handeln
11. November - 09. Dezember 2026

Anmeldung

Anmeldung
über unsere
Website



Sie können sich direkt über unsere Homepage für die Fortbildungen anmelden:

Schritt 1: Öffnen Sie die Website
www.anovica-fortbildungen.de

Schritt 2: Über die Reiter „Fachbereich“ oder „Zielgruppe“ gelangen Sie schnell zur gewünschten Fortbildung.

Schritt 3: Wählen Sie die Fortbildung aus, geben Sie Ihre persönlichen Daten sowie die Rechnungsadresse ein und senden Sie die Anmeldung ab.

Innerhalb weniger Minuten erhalten Sie eine Bestätigung per E-Mail.

Alternativ nutzen Sie gerne das Kontaktformular auf unserer Website oder schreiben uns eine Email:

fortbildungen@anovica.de



anovica
Fortbildungen



www.anovica-fortbildungen.de